

مشتری گرامی ضمن تشکر از حسن سلیقه و اعتماد شما به برندمیگل امیدواریم از کار با این دستگاه لذت ببرید.

مشخصات دستگاه

توان ورودی : ۳۵۰ وات

ولتاژ : ۲۲۰ ولت

فرکانس ۵۰ هرتز


حداکثر گنجایش ظرف: ۱/۵ لیتر


گنجایش پخت: ۳-۲ فنجان


نکات ایمنی


هشدار : لطفاً قبل از استفاده، دفترچه راهنما را با دقت مطالعه فرمایید و جهت مراجعات بعدی آن را نگه داری کنید.




 این دستگاه تنها برای استفاده معمول خانگی طراحی و ساخته شده است. از دستگاه به صورت صنعتی و تجاری استفاده نکنید.


جهت جلوگیری از خطرات برق گرفتگی، از وصل کردن دوشاخه به پریز برق با دست های خیس به شدت خودداری کنید و به هنگام عدم استفاده از دستگاه دوشاخه را از برق خارج کنید. 


جهت جلوگیری از خطرات آتش سوزی، دوشاخه را بصورت کامل درون پریز جای دهید. 


از قرار دادن سیم، اشیاء فلزی، سوزن و سایر اشیاء مشابه به درون دستگاه و یا درزهای آن خودداری کنید چرا که باعث برق گرفتگی یا قطع شدن دستگاه در هنگام پخت می شود. 


این وسیله برای استفاده توسط افراد (از جمله کودکان) با کم توانی جسمی یا ذهنی، یا افراد بی تجربه و نا آگاه در نظر گرفته نشده است. مگر اینکه نظارت بر این افراد با ارائه دستورالعمل استفاده از وسیله، توسط سرپرست مسئول ایمنی آنها انجام گیرد. 


توصیه می شود کودکان تحت نظارت و سرپرستی باشند تا اطمینان حاصل شود که با وسایل بازی نمی کنند.

 در اولین استفاده، دستگاه ممکن است کمی بو بدهد که این اتفاق طبیعی می باشد.


در هنگام استفاده، دستگاه باید بر روی سطحی صاف، خشک و محکم قرار گیرد. هرگز از دستگاه در محیط های گرم و مرطوب استفاده نکنید و آن را به دور از هرگونه اجسام قابل احتراق نگه داری کنید. 


این وسیله برای استفاده توسط افراد (از جمله کودکان) با ناتوانی فیزیکی، حسی یا عقلی، یا افراد بی تجربه و ناآگاه نیست مگر اینکه با حضور سرپرست مسئول در قبال ایمنی آنها و با نظارت یا دادن دستورالعمل استفاده از وسیله باشد. 


کودکان باید سرپرستی و نظارت شوند تا اطمینان حاصل شود که با وسایل بازی نمیکنند. 


از تماس کابل دستگاه با هرگونه اجسام تیز و داغ جلوگیری کنید، چرا که احتمال برق گرفتگی و آتش سوزی را به همراه خواهد داشت. 


هرگز از دستگاه بدون دیگ استفاده نکنید. 


هرگز از دیگ های دیگر، به غیر از دیگ داخلی این دستگاه در این پلوپز استفاده نکنید، چرا که باعث خرابی دستگاه شده و خطرات احتمالی را به همراه خواهد داشت. 


از ریختن آب و یا هرگونه مواد غذایی در محفظه داخلی دستگاه خودداری کنید. آب و مواد غذایی جهت پخت می بایست فقط در دیگ ریخته شوند. 


جریان نامی مورد استفاده برای این دستگاه می بایست 5A و یا بیشتر باشد و همچنین اتصال ارت (اتصال به زمین) در پرز می بایست برقرار باشد. برای این دستگاه پرزی جداگانه در نظر بگیرید و از وصل کردن آن به پرز و یا سه راهی که چندین دستگاه به صورت همزمان به آن وصل می باشند خودداری کنید. 

در زمان پخت (کار کردن دستگاه) از بیرون آوردن دیگ خودداری کنید. از قرار دادن اجسامی که باعث پوشانده شدن دریچه خروجی بخار می گردد (همانند دستمال و پارچه) خودداری کنید، زیرا باعث صدمه و تغییر شکل درب می گردد و در نتیجه به دستگاه آسیب خواهد رسید. 

در صورت خرابی دیگ، کار با دستگاه را متوقف کرده و با مراکز مجاز خدمات پس از فروش تماس حاصل فرمایید. 

مطمئن شوید که دیگ در دستگاه در جای خود به درستی قرار گرفته شده است. دیگ داخلی می بایست به طور کامل بر روی صفحه گرمایش کف دستگاه جای گیرد. 

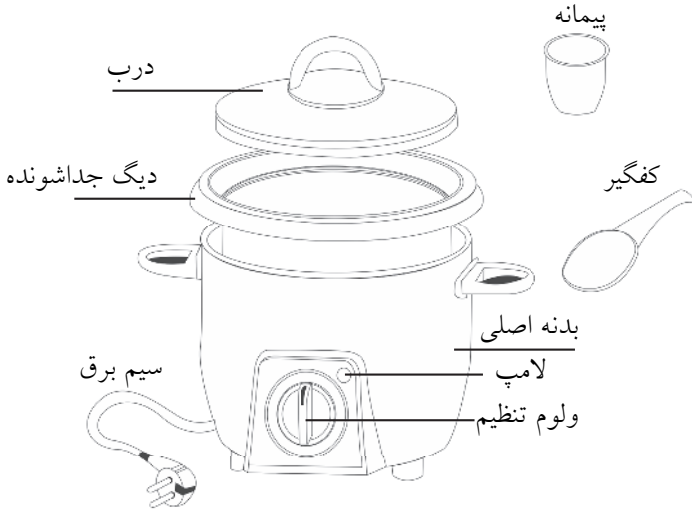
قبل از قرار دادن دیگ درون دستگاه، در صورت مشاهده پس مانده های مواد غذایی در سطح داخلی پلوپز، آنها را می بایست بطور کامل پاک کنید، زیرا ممکن است باعث جلوگیری تماس دیگ با صفحه گرمایش شده و در نتیجه ایراد در عملکرد و خرابی دستگاه را به همراه داشته باشد. 

به هنگام تمیزکاری، از شستشوی دستگاه، کابل برق و دوشاخه زیر شیر آب و یا فرو بردن آن در آب خودداری کنید. 

- به هنگام خارج کردن غذا از داخل دیگ، لبه های دیگ بسیار داغ میباشد، بنابراین از لمس کردن آن اجتناب کنید. 
- در صورت آسیب دیدن کابل و یا دوشاخه دستگاه، از تعمیر و یا جایگزین کردن قطعات غیر فابریک پرهیز کرده و به مراکز مجاز خدمات پس از فروش جهت تعمیر و سرویس دستگاه مراجعه فرمایید. 
- به هنگام استفاده، در صورت مشاهده هر گونه ایراد در کارکرد، دستگاه را خاموش کرده و دوشاخه را از برق جدا کنید. همانطور که اشاره گردید از باز کردن و تعمیر دستگاه خودداری کنید و به مراکز مجاز خدمات پس از فروش مراجعه و یا تماس حاصل فرمایید. 
- این دستگاه در هنگام کارکرد، گرما و بخار تولید می کند، بنابراین جهت جلوگیری از خطر سوختگی، صورت و دست های خود را از دریچه خروج بخار دور نگه دارید. 
- برای جلوگیری از موارد احتمالی، قبل از تمیزکاری و نگه داری از جدا بودن دوشاخه از برق اطمینان حاصل نمایید. 
- بهتر است در زمان عدم استفاده از دستگاه، دوشاخه را از پریز خارج نمایید. 
- این دستگاه را دور از دسترس کودکان قرار دهید. 
- به هیچ عنوان زمانی که دیگ داخل دستگاه نیست و یا دیگ خالی است دستگاه را بکار نیندازید. 
- پس از هر بار استفاده دیگ را کاملا تمیز کنید. 
- لطفاً از نحوه صحیح قرار گیری دیگ در داخل دستگاه، جهت اتصال کامل به المنت کف، اطمینان حاصل فرمایید. 
- قبل از تمیزکاری دستگاه را خاموش کرده، دوشاخه را از برق بکشید صبر کنید تا دستگاه کاملاً خنک شود. 
- بدنه دستگاه و سوپاپ را پس از هر بار استفاده به طور منظم تمیز کنید تا از انسداد خروجی بخار جلوگیری گردد. 
- زمانی که برای مدت طولانی از دستگاه استفاده ندارید، دستگاه را در محیطی خشک و دارای جریان هوا نگه داری کنید. 
- نگذارید سیم برق دستگاه از لب هی میز آشپزخانه آویزان باشد یا در تماس با سطح داغ باشد. 
- مراقب باشید تا بیش از گنجایش دیگ، مواد غذایی درون آن نریزد. 
- همیشه از یک پریز برق سالم و مطمئن قابل استفاده برای کار دستگاه استفاده کنید. 
- این دستگاه برای کار با زمان سنجهای (Timer) بیرونی یا سیستم های کنترل از راه دور (ریموت کنترل) جداگانه طراحی و ساخته نشده است. 
- قبل از وصل کردن دوشاخه دستگاه به پریز برق، مطمئن شوید که ولتاژ اشاره شده در لیبل زیر دستگاه با ولتاژ محل زندگی شما یکسان باشد. 

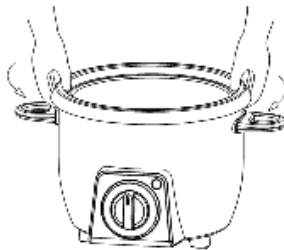
- در صورت جابجایی محل زندگی، ولتاژ را بررسی نمایید و از تطابق آن با دستگاه اطمینان حاصل نمایید. 
- قبل از اولین استفاده، قسمتهایی را که با مواد غذایی برخورد دارند بطور کامل تمیز کنید. (به قسمت تمیزکاری مراجعه نمایید). 
- برای جداکردن دوشاخه، خود دوشاخه را در دست گرفته و بکشید. برای جداکردن دوشاخه سیم را نکشید یا سیم را نپیچانید. 
- لطفاً از اجزای دستگاه به گونه ای غیر از طراحی کارخانه استفاده نکنید، در غیر اینصورت برای کاربر خطرناک است. 
- از دستگاه فقط برای مصارفی که در دفترچه در نظر گرفته شده است، استفاده کنید. 
- از لوازم جانبی که توسط شرکت میگل پیشنهاد نشده، استفاده نکنید. 
- در مکان های روباز و فضاهایی که اکسیژن در آن جریان ندارد یا در کنار دود و گازهای انفجارزا و یا اشتعال زا از دستگاه استفاده نکنید. 
- هرگونه سرویس دستگاه باید در مرکز خدمات پس از فروش میگل صورت گیرد. 
- گوشت یا مرغ زده را در دستگاه قرار ندهید. قبل از استفاده کامل یخ زدایی کنید. 
- بیش از سطح حداکثر قابلمه را پر نکنید. 
- وسيله برای استفاده خانگی و موارد مشابه زیر در نظر گرفته شده است: 
- آبدارخانه فروشگاه ها، اداره ها و سایر محیط های کاری.
 - خانه باغ ها
 - هتل ها، متل ها و هتل آپارتمان ها
 - مکان هایی که امکانات آن در حد محل خواب و صرف صبحانه است

فقط جهت استفاده خانگی



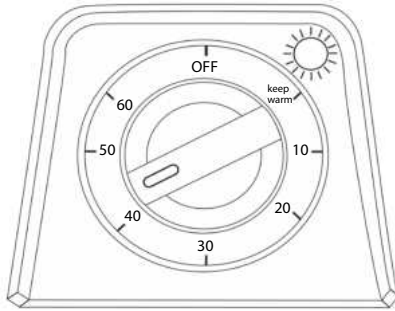
دستورات کاربری

- ابتدا برنج را درون دیگ جدا شونده بریزید. برای سنجش میزان آب مورد نیاز از علائم داخل دیگ کمک بگیرید. برای مثال اگر قصد پختن ۳ پیمانه برنج را دارید، پس از ریختن برنج شسته شده درون دیگ، تا خط ۳ آب روی برنج بریزید. توجه: این مقادیر استاندارد است، می توانید طبق ذائقه خود مقادیر را تغییر دهید. تمیزکاری داخل بدنه و سطح داغ شونده، پیش از قرار دادن دیگ فراموش نشود. طبق تصویر دیگ را درون محفظه بصورت صاف به نحوی قرار دهید که کف دیگ کاملاً روی سطح داغ شونده قرار بگیرد. (عکس ۱)
- *از شستن برنج درون دیگ خودداری کنید. چرا که باعث تغییر فرم دیگ شده و در نهایت تاثیر بر روند پخت خواهد داشت.
- *هنگامی که دیگ پر از آب است آن را از دستگاه خارج نکنید.



عکس ۱

۲. سیم برق را به پریز بزنید. ولوم تنظیم را به تناسب نتیجه ی دلخواه پخت و متناسب با ذائقه خود بگردانید (حداکثر ۶۰ دقیقه زمان پخت). سپس تایمر شروع به کار خواهد کرد و لامپ پنل روشن خواهد شد. (عکس ۲)



عکس ۲

۳. هنگامی که تایم به حالت (keep warm) رسید، دستگاه وارد حالت گرم نگه داری می شود.

۴. پس از پایان کار، ولوم تنظیم را در حالت OFF قرار دهید. سپس دو شاخه را از برق بکشید (دستان را از خود دو شاخه بگیرد و سیم را نکشید).

نگهداری دستگاه

هشدار:

- پیش از تمیزکاری منتظر بمانید تا دستگاه کاملاً خنک شود.
 - دستگاه را وارد آب و یا مایعات دیگر نکنید.
 - به هیچ وجه برای تمیزکاری از مواد شیمیایی مثل تینر، انواع شوینده ظرف و لباس و سفید کننده ها استفاده نکنید.
 - ۱- دیگ و درب شیشه ای را درون آب گذاشته، بوسیله اسفنج (ابر) آنها را تمیز کنید و سپس خشک کنید.
- تذکر:** دقت کنید نمک غذا در دیگ جا نمانده باشد؛ چرا که باعث پوسیدگی خواهد شد.

دیگ را با احتیاط حمل کنید تا از ضربه خوردن و دفرمه شدن پیشگیری کرده باشید.

۲- برای بر طرف بقایای غذا بر روی بدنه اصلی، از یک دستمال نم دار استفاده کنید.

۳- می توانید برای تمیزکاری بدنه اصلی، از یک پارچه به همراه مقداری مایع ظرفشویی استفاده کرده و سپس با پارچه ای دیگر مواد شوینده را از بدنه پاک کنید.

۴- سیم برق و صفحه کنترل را همیشه تمیز و خشک نگه دارید؛ در غیر اینصورت باعث ایجاد مشکل خواهد شد.

۵- صفحه داغ شونده و سنسور حرارتی داخل محفظه را بوسیله دستمال نم دار تمیز کنید. همچنین برای بر طرف کردن بقایای برنج و غذا می توانید از کفگیر چوبی و یا اسفنجی نرم استفاده کنید.

توجه: هرگونه سرویس مورد نیاز دیگر فقط باید بوسیله نمایندگان مجاز خدمات پس از فروش انجام پذیرد.

بازیافت

با توجه به قوانین سازمان حفاظت از محیط زیست، این دستگاه را نباید با زباله های خانگی دور بریزید. بلکه به مرکز خدمات پس از فروش و یا مراکز بازیافت معتبر تحویل دهید.

