

MIGEL



مخلوط‌کن

GBL 800

English

فارسی

مشتری گرامی ضمن تشکر از حسن سلیقه و اعتماد شما به برند میگل امیدواریم از کار با این دستگاه لذت ببرید.

مشخصات فنی

توان: ۸۰۰ وات
 گنجایش پارچ مخلوط کن: ۱/۵ لیتر
 ولتاژ: ۲۲۰-۲۴۰ ولت
 فرکانس: ۵۰/۶۰ هرتز

نکات ایمنی

قبل از استفاده از این محصول، دفترچه راهنما را با دقت مطالعه فرمایید و آن را جهت مراجعات بعدی نگه داری کنید.

۱. این دستگاه فقط جهت استفاده های خانگی می باشد و هرگز برای استفاده های تجاری نباید استفاده گردد، این دستگاه همچنین در محیط های بیرونی نباید استفاده شود.

۲. این دستگاه مناسب استفاده برای افراد بالای ۸ سال می باشد و برای افرادی که دارای ناتوانی جسمی، حسی و ذهنی هستند و یا فاقد تجربه و دانش کافی از نحوه استفاده صحیح دستگاه می باشند، به هنگام استفاده از دستگاه تحت نظارت بوده و آگاه سازی لازم جهت استفاده ایمن و درک خطرات مربوط به دستگاه می بایست انجام شود. از بازی کردن کودکان با دستگاه جلوگیری کنید. نظافت و نگه داری دستگاه در حضور کودکان می بایست با نظارت کامل انجام گردد.

۳. این دستگاه هرگز نباید مورد استفاده کودکان قرار گیرد، دستگاه و سیم آن را به دور از دسترس کودکان نگه داری کنید.

۴. این دستگاه برای استفاده کودکان و افرادی که دارای مشکلات جسمی و ذهنی می باشند و یا تجربه و دانش کافی را ندارند مناسب نمی باشد مگر اینکه توسط فردی مسئول تحت نظارت قرار گیرند و نحوه استفاده صحیح و ایمنی از دستگاه به آن ها آموزش داده شود. همچنین کودکان نیز می بایست تحت نظارت کامل قرار گیرند و از بازی کردن آن ها با دستگاه جلوگیری گردد.

۵. در صورت آسیب دیدن کابل برق، جهت تعویض آن به مراکز مجاز خدمات پس از فروش مراجعه فرمایید.

۶. جهت تمیزکاری دستگاه از پارچه ای خشک استفاده نمایید و از شستشوی آن با آب خودداری نمایید. شستشوی دستگاه با آب ممکن است منجر به آسیب های احتمالی گردد.

۷. تیغه دستگاه بسیار تیز می باشد، بنابراین در زمان تمیزکاری و به هنگام خالی کردن پارچ

مراقبت های لازم را به عمل آورید.

۸. به هنگام ریختن مایعات داغ درون پارچ مراقب باشید، زیرا ممکن است بخار داغ ناشی از آن از اطراف پارچ خارج گردد.

۹. قبل از جدا کردن و یا سوار کردن قطعات، به هنگام تمیز کاری و همچنین زمانی که از دستگاه استفاده نمی شود، آن را خاموش کرده و دوشاخه را از برق خارج کنید.

۱۰. هرگز دستگاه را در آب فرو نبرید و از تماس کابل و دوشاخه با آب و یا سایر مایعات جلوگیری کنید.

۱۱. در صورت خم شدگی و یا ایجاد هرگونه آسیب بر روی تیغه، از دستگاه استفاده نکنید.

۱۲. از قرار دادن و استفاده کردن از دستگاه در نزدیکی سطوح داغ و یا وسایلی مانند اجاق گاز، شومینه و سایر دستگاه های گرمایشی پرهیز کنید.

۱۳. از جدا کردن پارچ به هنگام کار کردن دستگاه خودداری نمایید.

۱۴. هرگز دستگاه را با پارچ خالی و یا بدون مایعات درون آن مورد استفاده قرار ندهید.

۱۵. هرگز دستگاه را با پارچ خالی مورد استفاده قرار ندهید.

۱۶. قبل از استفاده از قفل شدن کامل قطعات بر روی دستگاه مطمئن شوید و آن را طوری ببندید که به سیستم مکانیزم آن صدمه ای وارد نشود.

۱۷. پارچ را بیش از حد پُر نکنید.

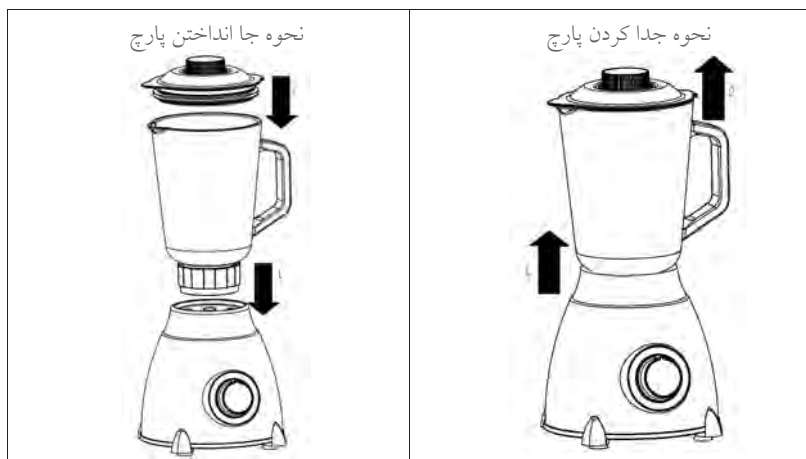
۱۸. پس از پایان کار با دستگاه، در صورت نیاز به استفاده مجدد، اجازه دهید مدتی دستگاه خنک شود.

اجزای دستگاه



سوار کردن و جدا کردن قطعات دستگاه

جهت سوار کردن و یا جدا کردن قطعات بر روی دستگاه به تصاویر زیر توجه فرمایید:



نحوه استفاده از مخلوط کن

۱. چند تکه میوه و مقداری آب را درون پارچ بریزید (میوه‌های نرم همانند سیب، طالبی و ...)
۲. پارچ را بیش از علامت MAX (حداکثر) پر نکنید.
۳. به مدت یک دقیقه محتویات داخل پارچ را با بالاترین سرعت دستگاه مخلوط کنید.

تمیزکاری و نگه داری دستگاه

۱. پارچ، درپوش و پیمانه را فقط با آب بشویید و هرگز از مواد شیمیایی و یا مایعات دیگر نباید استفاده کرد.
۲. جهت تمیزکاری محفظه موتور از پارچه ای خشک استفاده نمایید و هرگز از پارچه های خیس استفاده نکنید، همچنین از فرو بردن محفظه موتور در آب خودداری نمایید.
۳. به هنگام استفاده، در صورت لرزش بیش از حد و همچنین شنیده شدن صدای زیاد و غیر طبیعی از دستگاه، استفاده از دستگاه را متوقف نموده و جهت سرویس و تعمیرات فقط به مراکز مجاز خدمات پس از فروش مراجعه فرمایید. از باز کردن و تعمیر دستگاه خودداری کنید.

نگه داری دستگاه

۱. پس از هر دفعه استفاده، دستگاه را در بسته بندی خود گذاشته و آن را در مکانی خشک به دور از نور خورشید قرار دهید.

۲. دستگاه را به دور از دسترس کودکان نگه داری کنید.

۳. قبل از قرار دادن دستگاه در بسته بندی خود، آن را بطور کامل خشک کنید.

بازيافت



شما می‌توانید به حفاظت از محیط زیست کمک کنید!
لطفاً به مقررات محلی توجه کنید. لوازم برقی مستعمل را به مراکز
ویژه‌ی جمع‌آوری این دستگاه‌ها تحویل دهید.

Dear customer!
Thanks for your worthwhile choice and confidence to Migel brand.
We really hope that you enjoy operating this product.

SPECIFICATION

Input Power 800W
Blender Jar Capacity 1.5L
Voltage/Frequency..... 220-240V~50/60Hz

IMPORTANT SAFEGUARDS

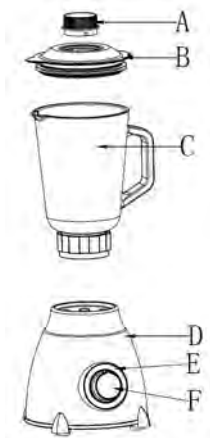
Before using this product, please read all instruction. Please save this instruction manual for future use.

1. This product is intended for household and indoor use only. Do not use this product for commercial use purpose, and do not use outdoor.
2. This appliance can be used by children aged from 8 years and above and persons with reduced physical, sensory or mental capabilities or lack of experience and knowledge if they have been given supervision or instruction concerning use of the appliance in a safe way and understand the hazards involved. Children shall not play with the appliance. Cleaning and user maintenance shall not be made by children without supervision. (EN 60335-1)
3. This product shall not be used by children. Keep this product and its cord out of reach of children.
4. This appliance is not intended for use by persons (including children) with reduced physical, sensory or mental capabilities, or lack of experience and knowledge, unless they have been given supervision or instruction concerning use of the appliance by a person responsible for their safety. Children should be supervised to ensure that they do not play with the appliance. (IEC 60335-1)
5. If the supply cord is damaged, it must be replaced by the manufacturer, its service agent or similarly qualified persons in order to avoid a hazard.
6. Cleaning the appliance please use the dry cloth, do not use water cleaning the motor base, it may cause the potential injury from misuse.
7. The blade accessory is very sharp, please paid attention for handing

the sharp cutting blades during cleaning, emptying the bowl and user maintenance.

8. Be careful if hot liquid is poured into the product as it can be ejected out of the appliance due to a sudden steaming.
9. Always switch off the product and disconnect from supply if it is left unattended and before assembling, disassembling, cleaning or approaching parts that move in use.
10. Do not immerse the product or allow the supply cord and plug come into contact with water or other liquid.
11. Do not use the product if the blade is curve or damage.
12. Do not operate this product on or near any hot surface (such as gas hob, fireplace, heating appliance)
13. Do not try remove the blending jar form the motor base during operation.
14. Never operate the product without any liquid in the jar.
15. Never operate the product empty.
16. Never try to defeat the interlock switch mechanism, make sure the accessory is completely installed before operation.
17. Do not overfill the jar.
18. After use the product, always cool down the product before next usage.

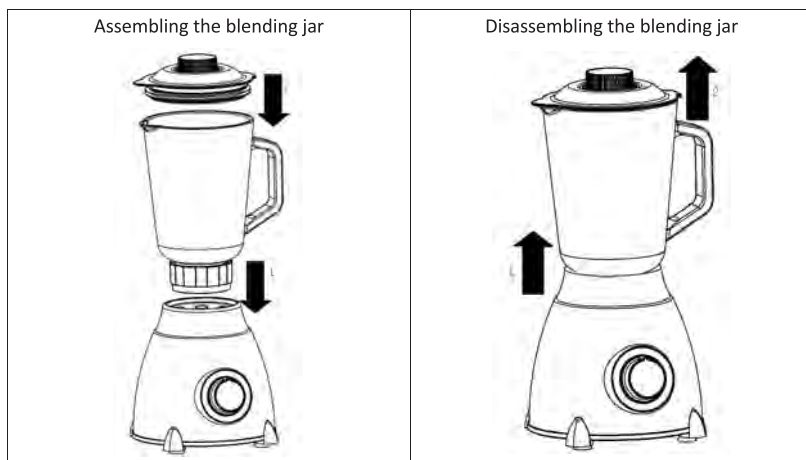
Product line graph



- A. Small lid
- B. Lid
- C. Glass blending jar
- D. Motor base
- E. LED
- F. Knob of rotary switch

Assembling the product

For blender function:



Recipe

Blender:

1. 2 parts of soft fruit and 3 parts of water (soft fruit only, such as carrot, apple, etc.)
2. Do not exceed max. level mark
3. Operate with highest speed setting for 1 min

Cleaning & Maintenance

1. Cleaning the blending jar and grinding cup can use the water, but not chemical agent or other liquid.
2. Cleaning motor base only use the dry cloth, never use wet cloth clean the motor base, or immerse the motor base into water.
3. If the product operating with abnormal noise, or shaking seriously. Please stop use this product, and send back to the service agent to check it. Never repair the product by yourself.

Storage

1. After use the product, please repack the product, and store it in a dry place and avoid sun exposure.
2. Make sure the children could not reach the product.
3. Keep the product dry before repack.

ENVIRONMENT FRIENDLY DISPOSAL



You can help to protect the environment!

Please remember to respect the local regulations: hand in the non working electrical equipments to an appropriate waste disposal center.

MIGEL



English

فارسی

Blender

GBL 800