

MIGEL



آسیاب برقی

GEG 200

English

فارسی

مشتری گرامی، ضمن تشکر از حسن سلیقه و اعتماد شما به برند میگل، امیدواریم از کار با این دستگاه لذت ببرید.

اطلاعات فنی

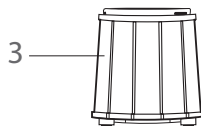
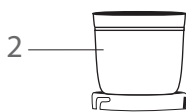
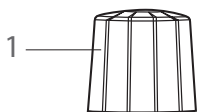
توان: ۲۰۰ وات
گنجایش مخزن: ۲۰۰ گرم
ولتاژ: ۲۴۰-۲۲۰ ولت
فرکانس: ۵۰/۶۰ هرتز
سرعت چرخش: ۲۲۰۰۰ دور در دقیقه

هشدارهای ایمنی

- لطفا قبل از استفاده ملاحظات ایمنی دستگاه را مطالعه کنید.
۱. لطفا قبل از استفاده از دستگاه، راهنمای کاربری را با دقت بخوانید.
 ۲. جهت پیشگیری از خطر برق گرفتگی، لطفا دستگاه را داخل آب یا دیگر مایعات نگذارید.
 ۳. مادامی که دستگاه در حال کارکردن است، جهت جلوگیری از حادثه، دستگاه را رها نکنید و اجازه ندهید کودکان به دستگاه نزدیک شوند.
 ۴. لطفا هنگام نگهداری، سرهم کردن و جداکردن قطعات و یا تمیزکردن دستگاه، آن را از پریز برق بکشید.
 ۵. به قسمتی که در حال کارکردن است دست نزنید.
 ۶. اگر سیم برق آسیب ببیند، به جهت جلوگیری از هرگونه خطر، باید تعویض شود و یا بوسیله تولیدکننده و یا تعمیرکار مجاز تعمیر شود.
 ۷. از دستگاه در فضای باز نمی توان استفاده کرد.
 ۸. سیم برق را از میزی که بر روی آن دستگاه کار میکند آویزان نکنید.
 ۹. به جهت جلوگیری از حادثه و یا آسیب، لطفا دست خود را داخل دستگاه نکنید و قبل از کشیدن دستگاه از پریز برق آن را مونتاژ نکنید.
 ۱۰. مراقب تیغه تیز آسیاب باشید.
 ۱۱. لطفا در زمان کارکردن دستگاه، درپوش را باز نکنید.
 ۱۲. لطفا قبل از استفاده، درپوش را در موقعیت درست آن قرار دهید.
 ۱۳. استفاده از دستگاه با مخزن خالی اکیدا ممنوع شده است.
 ۱۴. این دستگاه فقط برای استفاده خانگی است و به جهت صنعتی از آن استفاده نکنید.
 ۱۵. این دستگاه نمی تواند برای استفاده به افراد دارای ناتوانی و ضعف فیزیکی و همچنین دارای اختلالات ذهنی و کودکان داده شود.

۱۶. کودکان بدون نظارت بزرگسالان نمیتوانند از دستگاه استفاده کنند . کودکان نمیتوانند از دستگاه به عنوان اسباب بازی استفاده کنند.
۱۷. لطفاً از اجزای دستگاه به گونه ای غیر از طراحی کارخانه استفاده نکنید ، در غیر اینصورت برای کاربر خطرناک است و یا خطرات بالقوه ایجاد میکند.

ساختار



۱. درپوش آسیاب

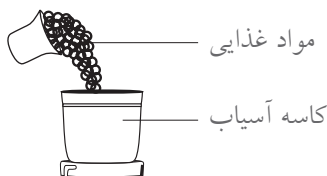
۲. کاسه آسیاب

۳. بدنه اصلی

عملکرد

۱. تا اندازه ۱۲۰ گرم مواد غذایی (دانه سویا ، دانه قهوه ، برنج خشک ، چوب دارچین ، گردو) را داخل کاسه آسیاب بریزید . (علامت MAX نشان دهنده حداکثر وزن است)

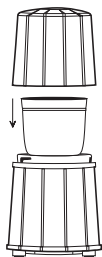
ملاحظه



هنگامی که دستگاه خالی کار میکند ، به این معنی است که تیغه به مواد غذایی نمی‌رسد ، باید دستگاه را متوقف کنید و از پریز برق بکشید.

۲. کاسه آسیاب را با مواد غذایی در موقعیت درست روی بدنه قرار دهید ، و قفل آن را محکم کنید. درپوش را با دست فشار دهید سپس دستگاه بصورت اتوماتیک کار میکند.
۳. می توانید آسیاب شدن مواد غذایی را از درپوش شفاف چک کنید ، اگر می خواهید برای چک کردن مواد غذایی داخل دستگاه درپوش را باز کنید ، باید کارکرد تیغه و دستگاه را متوقف کنید.

ملاحظه



محصول دارای قفل ایمنی داخلی است ، باید درپوش را با دست مقداری فشار دهید تا قفل ایمنی را درگیر کنید. آسیاب کردن مواد غذایی نباید بیشتر از ۲ دقیقه زمان ببرد. (قبل از سرهم کردن دستگاه مطمئن شوید از پریز برق جداست.)


۱. بعد از استفاده از دستگاه ، برای تمیزکاری و خشک کردن قطعات باید از هم باز شوند.

توجه: زمان جداکردن قطعات از یکدیگر دستگاه را از پریز برق جدا کنید.

۲. تیغه باید بصورت ماهیانه تمیز شود ، مقداری روغن پخت و پز را روی شفت تیغه و شفت یاتاقان بریزید تا دستگاه روغن کاری شود.

توجه: زمان جداکردن قطعات از هم مراقب تیغه برش باشید.

۳. دستگاه را داخل آب و دیگر مایعات نگذارید ، و آن را زیر شیر آب شست و شو ندهید. (به تصویر پایین مراجعه کنید)



۴. بهتر است دستگاه به طور مرتب مورد استفاده قرارگیرد و موتور را خشک نگه دارید. اگر برای مدت زمان طولانی از دستگاه استفاده نمی کنید برای جلوگیری از کپک زدن موتور آن را در مکان خشک قرار دهید.

۵. برای تمیزکاری فقط می توانید از پارچه مرطوب استفاده کنید.

نکات

۱. این دستگاه فقط می تواند مواد غذایی خشک را آسیاب کند (علاوه بر دانه قهوه مواد غذایی دیگر مطابق با راهنما می تواند آسیاب شود). آسیاب هرگونه مواد غذایی سخت و مرطوب پیشنهاد نمی شود. برای خردکردن یخ از این دستگاه استفاده نکنید.

۲. مطابق با نیاز خودتان زمان آسیاب کردن را کنترل کنید.

بازیافت



شما می توانید به حفاظت از محیط زیست کمک کنید! لطفاً به مقررات محلی توجه کنید. لوازم برقی دوراندختنی را به مراکز ویژهی جمع آوری این گونه دستگاهها تحویل دهید.

Dear customer!
Thanks for your worthwhile choice and confidence to Migel brand. We really hope that you enjoy operating this product.

Technical Data

Power: 200W
Capacity: 200g
Voltage: 220-240V
Frequency: 50/60Hz
Rotate Speed: 22000rpm/min

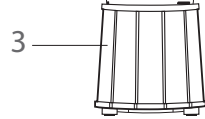
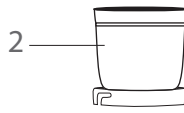
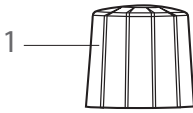
Regulation

Please read the safety notice before using the machine.)

1. Before using the machine, please read the manual carefully.
2. To avoid the danger of electric shock, please don't put the machine into the water or other liquid.
3. During the machine is on working, please do not walk away or let your child close to the machine, to avoid any accident.
4. Please cut off power when the machine is in storage, assembling, removing or cleaning.
5. Do not touch the working part.
6. If any damaged for the power cord, to avoid any danger, must be changed or fixed by manufacturer or related professional staff.
7. The machine can not used on outdoor.
8. Do not put the power cord on the table or working table.
9. To avoid any accident or damage, please do not put the hand inside or assembling before cut off the power.
10. Be careful of the sharp grinder blade.
11. Please do not open the cover while the machine is working.
12. Before using, please put the cover in the correct position.
13. This machine is strictly forbid to use under no-loading.
14. The machine is only for household using and not for commercial using.
15. The appliance can not be given by the people that is physically weak, or respond slow or mental disorder (including children) to use.
16. Child cannot use this machine without supervising by adult. Child cannot play it as a toy.

17. Please do not use the components by non- designated manufacturer, otherwise it will cause the harmful for the user or have the potential risk.

Construction



1. Grinder Cover
2. Grinder Bowl
3. Main body

Operation

1. Put the foods (soybeans, coffee beans etc) into grinder bowl, can not more than 120g. (MAX is the maximum weight)

Remark

When the machine is unloading working , it means the blade can not reach the foods, should stop the machine and cut off the power.



2. Put the grinder bowl with the foods on the main body on correct position, and lock it tightly. Pressing the cover by hand then the machine can work automatically.

3. You can check the grinding foods from the transparent cover, if you want to open the cover to check foods inside, have to stop the working blade and stop the machine.

Remark

The product have the safety lock inside, have to press the cover by hand by some pressure so that to make the safety lock contacting. Grinding the soybeans or coffee beans can not more than 2mins.

(Make sure the power cord cut off before assembling the machine.)



Clean and Maintenance

1. After using the machine, the parts should be disassembled to clean and dry off all the parts.

Warning


Cut off the power cord when disassemble the machine.

2. The blade should be cleaned every month, and put some cooking oil on the cutter shaft and shaft bearing, to make it lubrication.

Warning

Be care of the sharp cutting blade while disassembling.

3. Do not put the machine into the water or other liquid, and do not rinse it under the water tap. (refer. the pic below)



4. The machine is good for often to use and keep the motor dry. If didn't use for a long time please put in the drying place to avoid the motor go mouldy.

5. Just can use the wet cloth to clean the equipment.

The points

1. This machine only can grind the dry crumbly food (other foods besides coffee bean can be ground in accordance with the business guidance).Do not suggest to grind any wet or hard food ,do not use to crush ice by this machine.

2. According your necessary to control the grinding times.

Environment friendly disposal



You can help to protect the environment!
Please remember to respect the local regulations:
hand in the not-working electrical equipments to an appropriate waste disposal center.

MIGEL



English

فارسی

Electric
Grinder
GEG 200