

MIGEL



بخارپز

GSC 800

English

فارسی

مشتری گرامی ضمن تشکر از حسن سلیقه و اعتماد شما به برند میگل امیدواریم از کار با این دستگاه لذت ببرید.

توان ورودی: ۷۰۰-۸۰۰ وات
گنجایش کل: ۱۰ لیتر
ولتاژ: ۲۲۰-۲۴۰ ولت
فرکانس: ۵۰/۶۰ هرتز

هشدارهای مهم ایمنی



۱. در هنگام استفاده از دستگاه، اقدامات مهم احتیاط آمیز زیر حتماً باید رعایت شوند. قبل از استفاده تمام راهنمایی های این دفترچه را بخوانید.
۲. همیشه هنگام استفاده از لوازم برقی، باید به نکات مهم ایمنی که شامل موارد زیر است توجه کرد:
۳. جهت جلوگیری از خطر برق گرفتگی، از فرو بردن دستگاه، کابل و دوشاخه آن در آب و دیگر مایعات پرهیز نمایید. هرگز از دستگاه در نزدیکی منابع آب همانند شیر آب، ظرف شویی، دستگاه های رطوبت ساز و دیگر موارد مشابه استفاده نکنید.
۴. این وسیله برای استفاده توسط افراد (از جمله کودکان) با ناتوانی فیزیکی، حسی یا عقلی، یا افراد بی تجربه و ناآگاه، نیست مگر اینکه با حضور سرپرست مسئول در قبال ایمنی آنها و با نظارت یا دادن دستورالعمل استفاده از وسیله باشد. کودکان باید سرپرستی و نظارت شوند تا اطمینان حاصل شود که با وسایل بازی نمی کنند.
۵. اگر دستگاه بدون استفاده است و همچنین قبل از سرهم کردن و جدا کردن قطعات، تمیزکاری و تعویض کردن قطعات، دستگاه را خاموش کنید و از پریز برق جدا کنید.
۶. از لمس کردن سطوح داخلی دستگاه در حین پخت خودداری نمایید.
۷. در صورت مشاهده ایراد در کارکرد دستگاه، هرگز از آن استفاده نکنید و جهت سرویس و تعمیرات به مراکز خدمات پس از فروش مراجعه نمایید.
۸. هرگز از دستگاه در محیط های بیرونی و در نزدیکی آب استفاده نکنید.
۹. جهت جلوگیری از افتادن دستگاه و همچنین خطرات دیگر، هرگز اجازه ندهید کابل از لبه ی میز یا سطحی که دستگاه بر روی آن قرار دارد آویزان شود.
۱۰. از برداشتن درب در حین پخت خودداری نمایید.
۱۱. این دستگاه فقط مناسب استفاده های خانگی می باشد و از هرگونه استفاده صنعتی و تجاری از آن پرهیز نمایید.
۱۲. اگر کابل برق، دوشاخه، پوشش محافظ و سایر قطعات دچار خرابی و ترکهای قابل مشاهده شدند هرگز از دستگاه استفاده نکنید. برای تعمیر، بازرینی و تنظیم

به خدمات پس از فروش میگل مراجعه نمایید. هرگز خودتان سعی نکنید اجزای دستگاه را باز کنید.

۱۳. از استفاده قطعات جانبی که متعلق به دستگاه نیست خودداری نمایید.

۱۴. قبل از وصل کردن دوشاخه دستگاه به پریز برق، مطمئن شوید که ولتاژ اشاره شده در لیبل زیر دستگاه با ولتاژ محل شما یکسان باشد.

۱۵. در صورت جابجایی محل زندگی، ولتاژ را بررسی نمایید و از تطابق آن با دستگاه اطمینان حاصل نمایید.

۱۶. بعد از استفاده فورا دستگاه را از پریز برق جدا کنید.

۱۷. دستگاه را بر روی سطحی صاف، خشک و مستحکم قرار دهید.

۱۸. برای جداکردن دوشاخه، خود دوشاخه را در دست گرفته و بکشید. برای

جداکردن دوشاخه سیم را نکشید یا سیم را نیچانید.

۱۹. لطفاً از اجزای دستگاه به گونه ای غیر از طراحی کارخانه استفاده نکنید، در غیر اینصورت برای کاربر خطرناک است.

۲۰. از دستگاه فقط برای مصارفی که در دفترچه در نظر گرفته شده است، استفاده کنید.

۲۱. از لوازم جانبی که توسط شرکت میگل پیشنهاد نشده، استفاده نکنید.

۲۲. هرگونه سرویس دستگاه باید در مرکز خدمات پس از فروش میگل صورت گیرد.

۲۳. قبل از استفاده مطمئن شوید که تمام اجزاء به درستی روی دستگاه نصب شده اند.

۲۴. زمانی که دستگاه در حال کارکردن است، جهت جلوگیری از حادثه، اجازه ندهید کودکان به دستگاه نزدیک شوند.

۲۵. جهت جلوگیری از خطرات آتش سوزی، دوشاخه را بصورت کامل درون پریز جای دهید.

۲۶. از نگه داشتن یا لمس کردن دوشاخه دستگاه با دست های خیس خودداری کنید، زیرا این کار ممکن است منجر به برق گرفتگی شود.

۲۷. همیشه دستگاه را در فاصله ای زیاد از لبه سطوح قرار دهید.

۲۸. کابل دستگاه می بایست بدون اتصال به رابط مستقیماً به پریز برق وصل باشد.

۲۹. هرگز اجازه ندهید سیم دستگاه از لبه سطحی که بر روی آن قرار دارد آویزان گردد، چرا که ممکن است در دسترس کودکان قرار گیرد و خطرات دیگری را به

همراه داشته باشد.

۳۰. هرگز اجازه ندهید کابل دستگاه در فضای باز رها باشد به عنوان مثال بین پریز و زیر میز.

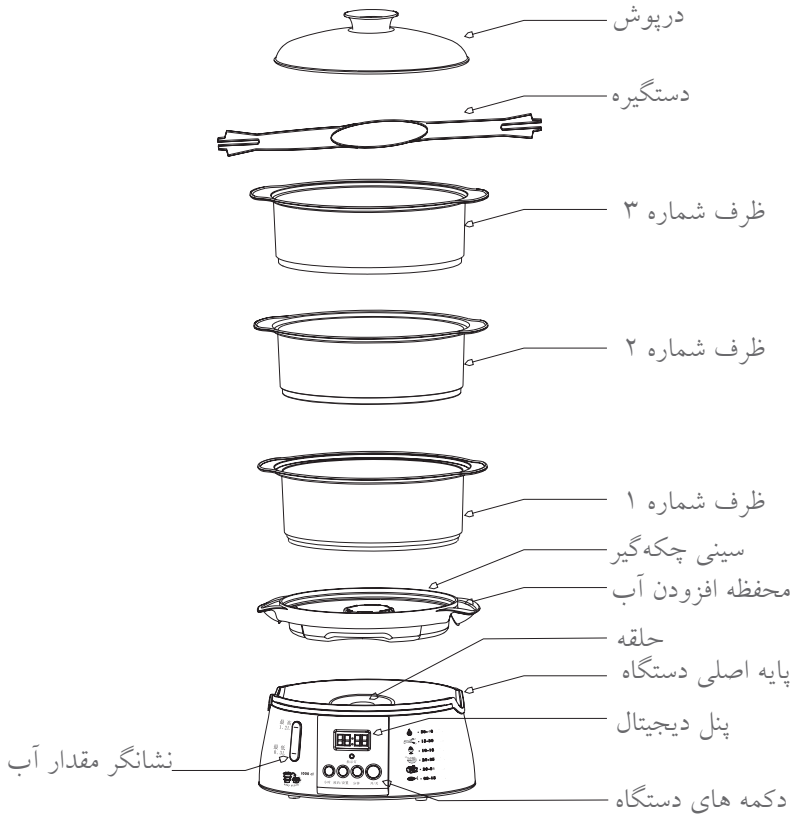
۳۱. از تماس کابل با اجسام داغ مانند بدنه توستر، پلوپز و همچنین اجسام تیز جلوگیری کنید.

۳۲. برای اتصال دوشاخه از پریز برقی که دارای اتصال زمین می باشد، استفاده نمایید.

۳۳. دستگاه هرگز نباید توسط کاربر باز و تعمیر گردد، چرا که ممکن است خطراتی را به همراه داشته باشد، سرویس، تعمیر و تعویض قطعات فنی دستگاه فقط می

بایست توسط مراکز مجاز خدمات پس از فروش انجام گردد.

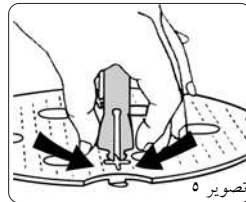
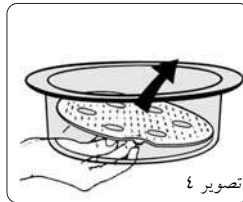
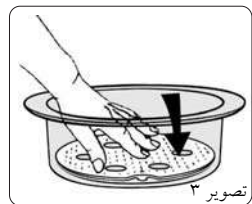
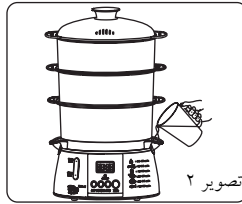
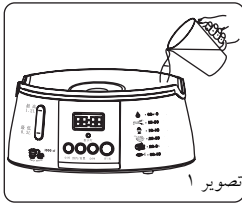
- ۳۴.** این بخارپز را می بایست با توجه به کاربردهایی که دارد مورد استفاده قرار داد، استفاده های دیگر باعث آسیب رسیدن به دستگاه خواهد شد.
- ۳۵.** از لمس کردن دستگاه با دست های خیس یا مرطوب پرهیز نمایید.
- ۳۶.** نگهداری و تمیز کاری دستگاه نباید توسط کودکان انجام پذیرد.
- ۳۷.** آشپزخانه محیطی است که می تواند برای کودکان خطرناک باشد به ویژه زمانی که دستگاه روشن و در حال پخت می باشد، بنابراین نظارت کافی را بر آنها داشته باشید و مراقبت های لازم را به عمل آورید.
- ۳۸.** قبل از تمیز کاری دستگاه و همچنین سوار کردن و یا جدا کردن قطعات، اجازه دهید دستگاه کاملا خنک شود.
- ۳۹.** برای به کار انداختن این دستگاه نباید از تایمر خارجی یا ریموت کنترل مجزا استفاده نمود.
- ۴۰.** برای این دستگاه پریزی جداگانه در نظر بگیرید و از وصل کردن آن به پریز و یا سه راهی که چندین دستگاه به صورت همزمان به آن وصل می باشند خودداری کنید.
- ۴۱.** در اولین استفاده، دستگاه ممکن است کمی بو بدهد که این اتفاق طبیعی می باشد.



نحوه استفاده از دستگاه

۱. مخزن پایه اصلی را تا درجه MAX پر از آب کنید. (تصویر ۱)
۲. مخزن را همچنین می‌توانید از طریق محفظه افزودن آب پُر کنید. (تصویر ۲)
۳. سینی چکه‌گیر را بر روی پایه گذاشته و به ترتیب، ظرف شماره ۱ و ۲ و ۳ را بر روی هم قرار دهید.
۴. سینی کف ظرف‌ها را می‌بایست با توجه به تصویر ۳ درون ظروف قرار دهید. سینی می‌بایست به این صورت در ظرف قرار گیرد که ضامن آن رو به پایین باشد. هنگامی که ضامن در جای خود قرار گرفت با کمی فشار دادن سینی رو به پایین، درون ظرف قفل خواهد شد. جهت بیرون آوردن سینی فقط کافی است که ضامن را کمی شُل کنید سپس سینی را از زیر ظرف رو به بالا فشار دهید. (تصویر ۴)
۵. نحوه بستن ضامن سینی به این صورت می‌باشد که می‌بایست دستگیره آن را

همانند تصویر ۵ از دو طرف نگه داشته و قسمت انتهایی دسته را به پایین فشار دهید، تا زمانی که ضامن در جای خود محکم نشده دستگیره را رها نکنید.



تمیزکاری و نگهداری

- در ابتدا دستگاه را خاموش و دوشاخه را از پریز خارج نموده و مدتی را صبر کنید تا دستگاه بطور کامل خنک شود.
- هرگز از ساینده ها و مواد شوینده شیمیایی برای تمیزکاری این دستگاه استفاده نکنید.
- هرگز دستگاه، کابل برق و دوشاخه را در آب فرو نبرید و یا زیر شیر آب نگیرید.
- جهت تمیز کردن پایه اصلی و مخزن آن می بایست از پارچه ای نرم و مرطوب استفاده گردد.
- ظرف ها، درپوش، محفظه افزودن آب، حلقه و سینی های کف ظرف را با استفاده از آب ولرم و کف (مایع ظرفشویی ملایم) و یک پد نرم (غیر ساینده) شستشو دهید و خشک کنید.
- نکته: ظروف ذکر شده را در دستگاه ظرف شویی، شستشو ندهید.
- پس از هر دفعه پایان استفاده از دستگاه، آب مانده در داخل مخزن پایه را بصورت کامل خالی نمایید و برای استفاده های بعدی مجدداً آن را پر کنید.
- پس از پایان استفاده، دستگاه و لوازم دیگر را بطور کامل خشک نمایید و آن ها را در محیطی خشک و با دمای مناسب نگه داری کنید.

بازیافت



شما می توانید به حفاظت از محیط زیست کمک کنید! لطفاً به مقررات محلی توجه کنید. لوازم برقی دوراندختنی را به مراکز ویژه جمع آوری این گونه دستگاهها تحویل دهید.

Sanjeh

شرکت بازرگانی سنجه کیش

خدمات پس از فروش از طریق پست در سراسر کشور

با شماره تلفن: ۰۲۱-۲۳۲۸-۲۱ تماس حاصل فرمایید.



واحد امور مشتریان توضیحات نحوه‌ی خدمات پستی را ارائه خواهند داد.



کالای خود را به مامور پست تحویل دهید.



کالای شما در خدمات پس از فروش مرکزی توسط تکنسین مجرب تعمیر خواهد شد.



کالای تعمیر شده، بازبینی و بسته بندی خواهد شد.



کالا در اسرع وقت توسط مامور پست درب منزل شما، تحویل داده خواهد شد.



مشخصات کالا

- نام کالا: بخارپز
- مدل: GSC 800
- شماره سریال ساخت:
- تاریخ خرید:
- مهر و امضای فروشگاه:

Sanjeh

شرکت بازرگانی
سنجه کیش

• سال خدمات پس از فروش

www.sanjekish.com

www.2328.ir • info@2328.ir



مراکز خدمات پس از فروش:

تلفن: ۰۲۱-۲۳۲۸

دورنگار: ۰۲۱-۲۲۹۰۴۵۲۸

تلفن: ۰۲۱۲۲۶۳۰۵۵۸-۹

• تهران، خیابان شریعتی، پایین تر از پل رومی، شماره ۱۷۸

تلفن: ۰۲۱۷۷۹۰۵۱۱۵

• تهران، پایین تر از میدان هفت حوض، نرسیده به چهارراه تلفن خانه، پلاک ۴۲۹

When using electrical appliance. Basic safety precautions should always be followed including the following:



SPECIFICATION

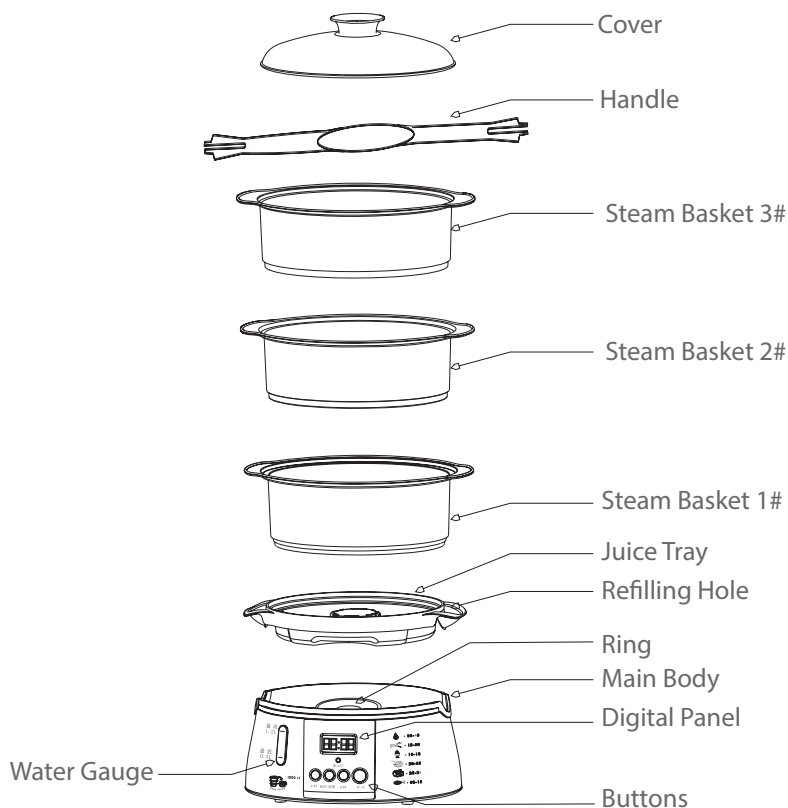
Input Power: 800W
 Total Cooking Baskets Capacity:..... 10L
 Voltage: 220-240V
 Frequency: 50/60Hz



SAFETY INSTRUCTION

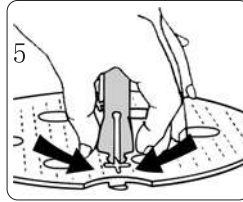
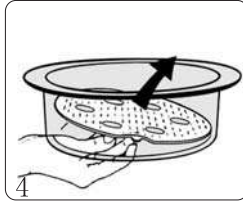
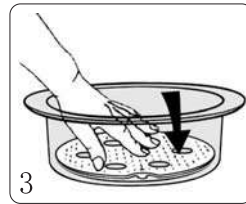

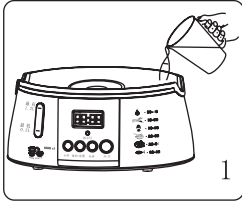
1. Please read this manual carefully before using operation
2. To protect against the risk of electrical shock do not put the main housing or power supply in water or other liquid, and do not use near a source of water.
3. This appliance is not intended for use by young children or infirm persons without supervision.
4. Make sure to unplug the plug before using or cleaning
5. Never touch the operating part during using
6. Do not use this appliance if it is damaged, return the appliance to the retailer if it is still within the guarantee period. Or ask a professional person to check.
7. Do not use this appliance outdoors.
8. Never hang the cord on the table
9. Never to open the cover during operating
10. The appliance is only for household, not for commercial use
11. This appliance is not intended for use by persons (including children) with reduced physical, sensory or mental capabilities, or lack of experience and knowledge, unless they have been given supervision or instruction concerning use of the appliance by a person responsible for their safety.
12. Children should be supervised to ensure that they do not play with the appliance.

PART NAME



USING INSTRUCTION

1. Pouring water directly to the vessel to the Maximum level (pic.1)
2. Pouring water through the refill water opening to the maximum level (pic.2)
3. When steaming, please put juice tray, steamer frame 1.2 and 3 one by one.
4. Assemble removable steamer tray (Reference pic 3), place face of bottom up (clip down) in steamer tray, press clip then fix bottom in steamer tray; While disassemble bottom (Reference pic 4) just unfasten clip, push bottom from down to up.
5. To put the face of bottom up (clip down) then seize the handle, nip any side of handle (pic 5). don't loosen till put the end of handle insert cross of bottom, ensure it is fasten.



CLEAN & CARE

- Don't use any wash with grinding function or solvent to clean.
- May use moist cloth to wash base of steamer and vessel
- Keep vessel without any water after cooking. Each time when you use steamer should change clean water.
- Keep each part dry before collecting, and put them in safe and dry place

Environment friendly disposal



You can help to protect the environment!

Please remember to respect the local regulations: hand in the non-working electrical equipments to an appropriate waste disposal center.

MIGEL



English

فارسی

Steam
Cooker
GCS 800